

Wahlzettelrapport

Stimmberechtigte :	12026
Eingegangene Wahlzettel :	4542
- Davon ungültig eingelegt (ungestempelt) :	1018
Gültig eingelegte Wahlzettel :	3524
<i>In Abzug kommen:</i>	
- Leere (gestempelte) Wahlzettel :	0
- Ungültige (gestempelte) Wahlzettel :	8
Es verbleiben als gültige Wahlzettel :	3516

Gliederung der gültigen Wahlzettel:

Liste	Listenbezeichnung	unveränderte Wahlzettel	veränderte Wahlzettel	Total gültige Wahlzettel
01	SVP Schweizerische Volkspartei	620	332	952
02	Sozialdemokratische Partei SP	367	305	672
03	Die Mitte	325	263	588
04	FDP	199	157	356
05	Evangelische Volkspartei Dietikon	113	76	189
06	Grüne	176	109	285
07	Alternative Liste	28	32	60
08	GLP Grünliberale Partei Dietikon	158	146	304
09	Eidgenössisch-Demokratische Union	8	25	33
10	FREE GAZA DIETIKON, Menschenwürde für alle	41	36	77
99	Wahlzettel ohne Parteibezeichnung	0	0	0
Total:		2035	1481	3516

Bemerkungen, allfällige Entscheide:

Die Richtigkeit bestätigen:

Stempel des Wahlbüros:

SekretärIn/SchreiberIn: 

1. Mitglied: 

2. Mitglied: 

PräsidentIn: 

	<u>Total</u>	
Stimmberechtigte Männer :	5826	
Stimmberechtigte Frauen :	6200	
Total Stimmberechtigte :	12026	(81) = 100 %
Eingegangene Wahlzettel :	4542	
- Davon ungültig eingelegt (ungestempelt) :	1018	
Gültig eingelegte Wahlzettel :	3524	(82) = 29.30 %
<i>In Abzug kommen:</i>		
- Leere (gestempelte) Wahlzettel :	0	(83)
- Ungültige (gestempelte) Wahlzettel :	8	(84)
Es verbleiben als gültige Wahlzettel :	3516	(85)
Unveränderte Wahlzettel :	2035	(86)
Veränderte Wahlzettel mit Parteibezeichnung :	1481	(87)
Veränderte Wahlzettel ohne Parteibezeichnung :	0	(88)


Listenergebnisse:


LiNr	Listenbezeichnung	Kandidaten-Stimmen	Zusatz-Stimmen	Total Partei-Stimmen	ZN
01	SVP Schweizerische Volkspartei	31978	1763	33741	01
02	Sozialdemokratische Partei SP	24175	378	24553	02
03	Die Mitte	20501	625	21126	03
04	FDP	12151	498	12649	04
05	Evangelische Volkspartei Dietikon	6220	810	7030	05
06	Grüne	10839	140	10979	06
07	Alternative Liste	1111	984	2095	07
08	GLP Grünliberale Partei Dietikon	10574	344	10918	08
09	Eidgenössisch-Demokratische Union	218	852	1070	09
10	FREE GAZA DIETIKON, Menschenwürde für alle	173	2242	2415	10
Total:		117940	8636	126576	96
Leere Stimmen auf WZ ohne Parteibezeichnung:				0	97
Total Kandidaten-, Zusatz- und leere Stimmen:				126576	98


Bemerkungen, allfällige Entscheide:


Einsatz von technischen Hilfsmitteln bei der Auszählung: Es wurden Banknotenzählmaschinen eingesetzt.

Die Richtigkeit bestätigen:
 Stempel des Wahlbüros:

PräsidentIn: 

SekretärIn/SchreiberIn: 

1. Mitglied: 

2. Mitglied: 

Liste: 01 SVP Schweizerische Volkspartei							Kandidatenstimmen : 31978	
Sitze: 9							+ Zusatzstimmen : 1763	
							= Total Parteistimmen : 33741	
Rang	K'Nr	Name	bisher	Beruf	Heimatort	Wohnort	GebJ	Stimmen
gewählt:								
1.	01.01	Peter Mirjam		Betriebswirtschafterin HF/BSc FH		Dietikon	1969	1954
2.	01.02	Felber Anton (Toni)	*	Kantonspolizist		Dietikon	1960	1900
3.	01.03	Lips Konrad (Koni)	*	Geschäftsführer		Dietikon	1967	1876
4.	01.04	Erni Markus	*	Kaufmann		Dietikon	1970	1858
5.	01.05	Heiniger Eveline	*	Pharma-Assistentin		Dietikon	1978	1832
6.	01.06	Bleuler Roger	*	Zimmermann		Dietikon	1979	1812
7.	01.07	Gartmann Thomas	*	Chemielaborant		Dietikon	1970	1792
8.	01.11	Biffiger Damian		Kaufmann		Dietikon	1995	1771
9.	01.17	Keller Martin		Metallbau-Meister		Dietikon	1994	1768
nicht gewählt:								
1.	01.13	Angstmann Michael		Geschäftsführer/Inhaber		Dietikon	1984	1767
2.	01.08	Stüssi Pascal	*	Leiter Qualität und Sicherheit		Dietikon	1977	1764
3.	01.10	Wischenbart Mathias	*	Applic. Operation Manager		Dietikon	1983	1763
4.	01.09	Marty Rudolf	*	Ökonom, wissensch. Mitarbeiter		Dietikon	1962	1736
5.	01.15	Strässle Sandro		Berufsunteroffizier		Dietikon	1989	1731
6.	01.12	Casanova Antonia		Kaufm. Angestellte		Dietikon	1960	1703
7.	01.14	Burtscher Laura		Projekt-Assistentin		Dietikon	1996	1680
8.	01.16	Graf-Schneider Cornelia		Hausfrau, Trampolitin		Dietikon	1971	1669
9.	01.18	Lo Iacono Giuseppe		Sales Manager		Dietikon	1979	1602

Liste: 02 Sozialdemokratische Partei SP							Kandidatenstimmen : 24175	
Sitze: 7							+ Zusatzstimmen : 378	
							= Total Parteistimmen : 24553	
Rang	K'Nr	Name	bisher	Beruf	Heimatort	Wohnort	GebJ	Stimmen
gewählt:								
1.	02.01	Camenisch Schneider Kerstin (Kiki)	*	Geschäftsführerin		Dietikon	1972	928
2.	02.02	Peer Manuel	*	Landschaftsarchitekt HTL		Dietikon	1959	924
3.	02.06	Fischbacher Silvan	*	Astrophysiker		Dietikon	1996	853
4.	02.04	Sanchez Philipp	*	Linienpilot in Ausbildung		Dietikon	1996	827
5.	02.03	Steiner Martin	*	Betriebsökonom ZHAW		Dietikon	1991	813
6.	02.07	Kiwic Katharina		Account Manager		Dietikon	1996	774
7.	02.05	Küng Johannes	*	Soziokultureller Animator		Dietikon	1991	762
nicht gewählt:								
1.	02.08	Melo Moura Aurora		wissenschaftliche Assistentin		Dietikon	1995	724
2.	02.10	Ernst Susanne		Sozialversicherungsfachfrau		Dietikon	1973	695
3.	02.14	Thommen Schmid Claudia		Architektin		Dietikon	1976	677
4.	02.21	Metzler Karin		Lehrerin		Dietikon	1980	673
5.	02.11	Casanova Matteo		Projektingenieur		Dietikon	1996	667
6.	02.17	Hümbeli Seline		Pflegefachfrau HF		Dietikon	1991	665
7.	02.09	Dani Gzim		kaufm. Angestellter		Dietikon	1975	663
8.	02.12	Kurt Agron		Head of Sales		Dietikon	1979	662
9.	02.23	Staufer Gäumann Andrea		schulische Heilpädagogin		Dietikon	1975	658
10.	02.25	Casanova Giulia		Studentin Agrarwissenschaften		Dietikon	2000	658
11.	02.22	Kiwic James		wissenschaftlicher Assistent		Dietikon	1994	649
12.	02.13	Thavarajasingam Athushan		Sanitärmoniteur		Dietikon	1996	648
13.	02.16	Torti Fabio		Informatiker		Dietikon	2000	636
14.	02.26	Schär Moe		Kindergarten-Lehrperson		Dietikon	1996	634
15.	02.20	Netsch Carla		Head of Marketing and Communication		Dietikon	1977	631
16.	02.15	Wyss Jeremias		angehender Treuhänder		Dietikon	1992	630
17.	02.28	Madassery Anish		Informatiker		Dietikon	1994	628
18.	02.24	Schneider Thomas		Historiker		Dietikon	1972	626
19.	02.18	Gabriel Janic		Student		Dietikon	2000	622
20.	02.27	Bachofner Nerina		Kundenberaterin IV, Mutter		Dietikon	1996	620
21.	02.19	Stöckli-Torri Maria		Rentnerin		Dietikon	1951	609
22.	02.29	Thompson Valerie		Journalistin		Dietikon	1962	608
23.	02.30	Bachofner Yves		Mitarbeiter Soziale Arbeit		Dietikon	1992	602
24.	02.31	Melo Moura Carolina		kaufm. Mitarbeiterin		Dietikon	2001	601
25.	02.33	Hümbeli Tabea		Sozialpädagogin HF		Dietikon	1991	597
26.	02.32	Schneier Tim		Student		Dietikon	2003	586
27.	02.34	Sonderegger Marco		Senior Software-Engineer		Dietikon	1987	567
28.	02.35	Sonderegger Beat		Schreiner		Dietikon	1961	550
29.	02.36	Melli Peter		Kunstversicherer		Dietikon	1967	508

Liste: 03 Die Mitte							Kandidatenstimmen : 20501	
Sitze: 6							+ Zusatzstimmen : 625	
							= Total Parteistimmen : 21126	
Rang	K'Nr	Name	bisher	Beruf	Heimatort	Wohnort	GebJ	Stimmen
gewählt:								
1.	03.01	Stocker-Mittaz Catherine		Geographin, Dr. sc. nat.		Dietikon	1974	1515
2.	03.02	Christen Martin	*	Systemtechniker ICT		Dietikon	1962	1272
3.	03.04	Olivieri Gabriele	*	Betriebstechniker TS		Dietikon	1955	1257
4.	03.03	Dal Canton Ottilie	*	Bankangestellte		Dietikon	1959	1240
5.	03.05	Felber Beda	*	Projektingenieur		Dietikon	1992	1228
6.	03.07	Steinegger David		Kaufmann		Dietikon	1993	1202
nicht gewählt:								
1.	03.06	Hüsser-Iuliano Patrizia		Kaufm. Angestellte		Dietikon	1983	1117
2.	03.08	Unterholzner Sabine		Geologin, Hausfrau		Dietikon	1983	1112
3.	03.09	Hehner Björge		Lehrer		Dietikon	1960	1080
4.	03.14	Zehnder Jon		Maschinen-Ingenieur ETH		Dietikon	1994	574
5.	03.10	Wilhelm Isabelle		Leiterin Pflegezentrum		Dietikon	1969	572
6.	03.18	Theiler Martin		Geschäftsleiter		Dietikon	1973	552
7.	03.20	Stocker Leonie		Schülerin		Dietikon	2003	552
8.	03.19	Gloor Markus		Elektro-Ingenieur FH		Dietikon	1980	540
9.	03.13	Siegrist Elia		Student		Dietikon	1993	531
10.	03.16	Schätti Christoph		Elektro-Ingenieur		Dietikon	1964	529
11.	03.21	Federer Andrina		Schülerin		Dietikon	2003	527
12.	03.25	Schneider Oliver		Gymnasiallehrer		Dietikon	1975	527
13.	03.11	Spielmann Andreas		Aussendienst		Dietikon	1975	523
14.	03.23	Christen Astrid		Klassenassistentz		Dietikon	1966	522
15.	03.24	Christen Anina		Kindergartenlehrperson		Dietikon	1995	522
16.	03.12	Tedesco Michela		Coiffeuse		Dietikon	1975	520
17.	03.15	Siegrist Noah		Software Developer		Dietikon	1996	520
18.	03.22	Meierhofer Lorenz		Sales Manager		Dietikon	1992	510
19.	03.26	Althaus Georg		Elektro-Ingenieur HTL		Dietikon	1974	492
20.	03.17	Cerutti Mario		Fitness Coach		Dietikon	1953	489
21.	03.27	Knecht Patrick		HR-Controller		Dietikon	1968	476

Liste: 04 FDP							Kandidatenstimmen : 12151	
Sitze: 4							+ Zusatzstimmen : 498	
							= Total Parteistimmen : 12649	
Rang	K'Nr	Name	bisher	Beruf	Heimatort	Wohnort	GebJ	Stimmen
gewählt:								
1.	04.05	Müller Raphael	*	Ökonom		Dietikon	1985	881
2.	04.03	Metzinger Peter	*	Dipl. Physiker, Unternehmer		Dietikon	1964	811
3.	04.01	Segrada Michael	*	Unternehmer		Dietikon	1983	786
4.	04.02	Sonderegger Lea		Studentin		Dietikon	2004	769
nicht gewählt:								
1.	04.06	Giezendanner Heinz	*	Betriebsökonom FH		Dietikon	1959	743
2.	04.04	Büschi Valentina		Dental Assistentin		Dietikon	2002	673
3.	04.07	Arunakirinathan Mayuresan (Goby)		Elektrotechniker HF		Dietikon	1983	664
4.	04.09	Beglinger Dominik		Abteilungsleiter Finanzen		Dietikon	1990	664
5.	04.10	Giezendanner Rosa (Rosi)		Betriebsökonomin FH		Dietikon	1966	649
6.	04.14	Lehner Andreas		Controller techn. Unterhalt		Dietikon	1983	646
7.	04.08	Büschi Patrik		Informatiker FH		Dietikon	1969	643
8.	04.13	Grau Fabian		Leiter Einkauf		Dietikon	1994	624
9.	04.12	Franceschi Luis		Consultant, Weinhändler		Dietikon	1989	621
10.	04.15	Hogg Françoise		Med. Praxisassistentin		Dietikon	1955	617
11.	04.11	Salis Sergio		Berater		Dietikon	1960	615
12.	04.17	Rothenberger Reto		Rentner		Dietikon	1954	599
13.	04.18	Schellenberg Sona (Sonja)		Organisatorin		Dietikon	1960	598
14.	04.16	Sutter Kuno		Kaufm. Angestellter		Dietikon	1945	548

Liste: 05 Evangelische Volkspartei Dietikon							Kandidatenstimmen	:	6220
Sitze: 2							+ Zusatzstimmen	:	810
							= Total Parteistimmen	:	7030
Rang	K'Nr	Name	bisher	Beruf	Heimatort	Wohnort	GebJ	Stimmen	
gewählt:									
1.	05.01	Ehmann-Nydegger Manuela *		Sachbearbeiterin		Dietikon	1978	665	
2.	05.02	Ilg-Lutz Christiane *		Pens. Beraterin		Dietikon	1956	486	
nicht gewählt:									
1.	05.03	Aemisegger Sarah		Sozialdiakonin		Dietikon	1992	400	
2.	05.18	Gloor Seraina		TTG-Lehrerin		Dietikon	1974	207	
3.	05.15	Karrer Willi		Sigrist		Dietikon	1960	206	
4.	05.21	Maag Christa		Friedensrichterin		Dietikon	1967	206	
5.	05.05	Neuenschwander Julia		Lehrerin		Dietikon	1984	199	
6.	05.14	Siegenthaler Patrick		Pastor		Dietikon	1977	194	
7.	05.25	Wirth Daniela		Sozialarbeiterin		Dietikon	1966	194	
8.	05.23	Zürcher Doris		Sachbearbeiterin		Dietikon	1968	193	
9.	05.09	Spitznagel Comelia (Coni)		Familienfrau		Dietikon	1975	192	
10.	05.10	Baltensperger Fritz		Maschineningenieur		Dietikon	1986	192	
11.	05.13	Gloor Ella		Zeichner für Architektur		Dietikon	2001	191	
12.	05.06	Wirth Sandro		Student		Dietikon	1996	188	
13.	05.08	Wiche Deborah		Sekundarlehrerin		Dietikon	1990	188	
14.	05.17	Blum Stephan		Fachspezialist ÖB		Dietikon	1970	186	
15.	05.20	Ehmann Patrick		Gastronomie-Leiter		Dietikon	1977	185	
16.	05.11	Siegenthaler Mirjam		Familienfrau		Dietikon	1978	184	
17.	05.04	Meyer Roger		Business-Trainer		Dietikon	1977	182	
18.	05.12	Weinmann Thomas		Informatiker		Dietikon	1956	182	
19.	05.16	Bruggmann Renate		Familienfrau		Dietikon	1966	180	
20.	05.24	Bauer Christa		Mitarbeiterin TearFund Schweiz		Dietikon	1961	178	
21.	05.26	Gäckle Marianne		Kaufm. Angestellte		Dietikon	1973	178	
22.	05.07	Neuenschwander Ulrich		Chemiker		Dietikon	1983	177	
23.	05.19	Jaeggi Roland		Informatiker		Dietikon	1964	173	
24.	05.22	Flückiger Robert		Rentner		Dietikon	1947	173	
25.	05.28	Glauser Kathrin		Geomatikerin		Dietikon	1963	172	
26.	05.27	Müller Jörg		Elektroniker, Dozent		Dietikon	1965	169	

Liste: 06 Grüne							Kandidatenstimmen	:	10839
Sitze: 3							+ Zusatzstimmen	:	140
							= Total Parteistimmen	:	10979
Rang	K'Nr	Name	bisher	Beruf	Heimatort	Wohnort	GebJ	Stimmen	
gewählt:									
1.	06.02	Hess Beat *		Lehrer		Dietikon	1967	921	
2.	06.03	Wolf Andreas *		Dipl. Umweltnaturwissenschaftler ETH		Dietikon	1980	796	
3.	06.01	Wolf-Miranda Catalina *		dipl. Textil- und Modedesignerin		Dietikon	1977	772	
nicht gewählt:									
1.	06.07	Schütz Susanne		Lehrerin		Dietikon	1984	597	
2.	06.06	Neff Alex		Schreiner		Dietikon	1994	595	
3.	06.13	Spahn Samuel		Landwirt		Dietikon	1954	583	
4.	06.04	Grübner Oliver		Wissenschaftler		Dietikon	1977	578	
5.	06.09	Rechsteiner Christian		Umweltingenieur		Dietikon	1987	572	
6.	06.08	Bill Leila		Naturpädagogin		Dietikon	1986	557	
7.	06.10	Brunner Sereina		Logopädin		Dietikon	1984	550	
8.	06.12	Freuler Nadine		Wissensch. Mitarbeiterin		Dietikon	1990	546	
9.	06.05	Rocheteau Daniella		Masseurin, Yogalehrerin		Dietikon	1988	544	
10.	06.11	Kaufmann Marc		Informatiker		Dietikon	1985	527	
11.	06.14	Schneider Britta		Juristin		Dietikon	1977	527	
12.	06.20	Hess Ursina		Studentin		Dietikon	2001	304	
13.	06.16	Felber Sanchez Daniela				Dietikon	1964	288	
14.	06.22	Siegenthaler Martina (Tina)		Landwirtin		Dietikon	1985	284	
15.	06.15	Keiser Philippe		Umweltingenieur		Dietikon	1988	278	
16.	06.17	Goldenberger Fabian (Bino)		Elektroingenieur		Dietikon	1988	261	
17.	06.18	Stucki Benjamin		Umweltingenieur		Dietikon	1989	261	
18.	06.19	Wüthrich Remo		Biologe		Dietikon	1983	256	
19.	06.21	Frei Andreas		Pfarrer, Umweltberater		Dietikon	1965	242	

Liste: 07 Alternative Liste							Kandidatenstimmen : 1111	
Sitze: 1							+ Zusatzstimmen : 984	
							= Total Parteistimmen : 2095	
Rang	K'Nr	Name	bisher	Beruf	Heimatort	Wohnort	GebJ	Stimmen
gewählt:								
1.	07.01	Joss Ernst	*	Dipl. Physiker ETH		Dietikon	1946	419
nicht gewählt:								
1.	07.02	Marty Patrick		Physiker, Dr. phil. nat., Laser Engeneer		Dietikon	1982	155
2.	07.03	Stebler Stefan		Lehrer		Dietikon	1960	153
3.	07.05	Hartmann Noah		Zimmermann		Dietikon	1996	142
4.	07.06	Putzengruber Marco		Maschinenschlosser		Dietikon	1959	126
5.	07.04	Putzengruber Leandro		Kaufm. Angestellter		Dietikon	2000	116

Liste: 08 GLP Grünliberale Partei Dietikon							Kandidatenstimmen : 10574	
Sitze: 3							+ Zusatzstimmen : 344	
							= Total Parteistimmen : 10918	
Rang	K'Nr	Name	bisher	Beruf	Heimatort	Wohnort	GebJ	Stimmen
gewählt:								
1.	08.01	Johannsen Sven	*	Betriebsingenieur ETH		Dietikon	1974	868
2.	08.02	Winkler-Payot Sophie		Betriebsökonomin		Dietikon	1978	693
3.	08.08	Pestalozzi Muriel		Juristin, Primarlehrerin in Ausbildung		Dietikon	1976	689
nicht gewählt:								
1.	08.04	Binder Karin		Organisations- & Personalentwicklerin		Dietikon	1975	671
2.	08.06	Kuster Kathrin		Betriebswirtschafterin lic. Oec. HSG		Dietikon	1968	645
3.	08.03	Rüfenacht Beat		Fachspezialist Risiko, Compliance & Prozesse		Dietikon	1983	620
4.	08.10	Geiger Isabelle		Pflegefachfrau HF		Dietikon	1975	607
5.	08.05	Meier Sebastiano		Geoinformatiker		Dietikon	1972	606
6.	08.07	Hohl Hasan		Technologie Berater Komm. Betriebsrat		Dietikon	1959	560
7.	08.11	Bauer Dominik		Sekundarlehrer		Dietikon	1990	549
8.	08.09	Mörth Kevin		Chemielaborant		Dietikon	1995	539
9.	08.16	Meier Marlen		Pflegefachfrau HF		Dietikon	1973	536
10.	08.12	Rüfenacht Barbara		Betriebsmitarbeiterin		Dietikon	1962	519
11.	08.14	Hohl Elena		Studentin Biomedizin, Uni ZH		Dietikon	2001	517
12.	08.18	Frapolli Chiara		Restaurant Manager /Sommelier		Dietikon	1996	505
13.	08.15	Rüfenacht Markus		Projektleiter		Dietikon	1960	504
14.	08.17	Pestalozzi Romeo		Schüler		Dietikon	2002	482
15.	08.13	Hohl Roman		Schüler		Dietikon	2003	464

Liste: 09 Eidgenössisch-Demokratische Union							Kandidatenstimmen : 218	
Sitze: 0							+ Zusatzstimmen : 852	
							= Total Parteistimmen : 1070	
Rang	K'Nr	Name	bisher	Beruf	Heimatort	Wohnort	GebJ	Stimmen
nicht gewählt:								
1.	09.01	Schmid Walter		Buchhalter		Dietikon	1956	73
2.	09.02	Stähli Margrith		Lehrerin		Dietikon	1960	73
3.	09.03	Spitznagel Raphael		Unternehmer		Dietikon	1971	72

Liste: 10 FREE GAZA DIETIKON, Menschenwürde für alle							Kandidatenstimmen : 173	
Sitze: 1							+ Zusatzstimmen : 2242	
							= Total Parteistimmen : 2415	
Rang	K'Nr	Name	bisher	Beruf	Heimatort	Wohnort	GebJ	Stimmen
gewählt:								
1.	10.01	Bodenmann Max		Verkäufer, Rentner		Dietikon	1958	173


Liste: 99 Wahlzettel ohne Parteibezeichnung							Total leere Stimmen : 0	
---	--	--	--	--	--	--	-------------------------	--

Die Richtigkeit bestätigen:

Ort und Datum:

Dietikon, 13.2.21

Stempel des Wahlkreises und Unterschrift:



Listenergebnisse

Liste	Listenbezeichnung	Kandidaten-Stimmen	Zusatz-Stimmen	Total Partei-Stimmen	Sitze	
01	SVP Schweizerische Volkspartei	31978	1763	33741	9	
02	Sozialdemokratische Partei SP	24175	378	24553	7	
03	Die Mitte	20501	625	21126	6	
04	FDP	12151	498	12649	4	
05	Evangelische Volkspartei Dietikon	6220	810	7030	2	
06	Grüne	10839	140	10979	3	
07	Alternative Liste	1111	984	2095	1	
08	GLP Grünliberale Partei Dietikon	10574	344	10918	3	
09	Eidgenössisch-Demokratische Union	218	852	1070		
10	FREE GAZA DIETIKON, Menschenwürde für alle	173	2242	2415	1	
		Total:	117940	8636	126576	36
		Leere Stimmen:			0	
		Summe:			126576	

Liste: 01 SVP Schweizerische Volkspartei													Sitze: 9	SVP
Stimmen haben erhalten			Total Stimmen			Stimmen aus veränderten Wahlzetteln der einzelnen Listen								
K'Nr	Kandidaten	gewählt=*	Gesamt	UnverWZ	VerändWZ	SVP	SP	Die Mitte	FDP	EVP	Grüne	AL	GLP	
01.01	Peter Mirjam	*	1954	1240	714	532	10	60	61	16	4	6	12	
01.02	Felber Anton (Toni)	*	1900	1240	660	552	6	35	39	7	3	6	3	
01.03	Lips Konrad (Koni)	*	1876	1240	636	566	3	12	37	4	1	2	4	
01.04	Emi Markus	*	1858	1240	618	524	2	28	37	10		4	4	
01.05	Heiniger Eveline	*	1832	1240	592	534	2	8	24	5	4		4	
01.06	Bleuler Roger	*	1812	1240	572	520	3	14	17	6			4	
01.07	Gartmann Thomas	*	1792	1240	552	509	1	8	17	5			4	
01.08	Stüssi Pascal		1764	1240	524	446	1	22	26	9		2	8	
01.09	Marty Rudolf		1736	1240	496	483		1	8	2	1			
01.10	Wischenbart Mathias		1763	1240	523	506		2	8	3			2	
01.11	Biffiger Damian	*	1771	1240	531	484		8	21	2			3	
01.12	Casanova Antonia		1703	1240	463	431	5	9	6	3		2		
01.13	Angstmann Michael		1767	1240	527	502		2	16				1	
01.14	Burtscher Laura		1680	1240	440	393	2	6	14	9	2	2	2	
01.15	Strässle Sandro		1731	1240	491	455	4	1	12	1		2	8	
01.16	Graf-Schneider Comelia		1669	1240	429	412		4	4	6	1			
01.17	Keller Martin	*	1768	1240	528	495	2	4	12	8		2	1	
01.18	Lo Iacono Giuseppe		1602	1240	362	356		1	2				1	
Total: Kandidatenstimmen			31978	22320	9658	8700	41	225	361	96	16	28	61	
+ Zusatzstimmen			1763	0	1763	1763								
= Parteistimmen			33741	22320	11421	10463	41	225	361	96	16	28	61	
K'Nr	Kandidaten		Gesamt	UnverWZ	VerändWZ	EDU	FREE GAZA	WoP						
01.01	Peter Mirjam		1954	1240	714	8	5							
01.02	Felber Anton (Toni)		1900	1240	660	9								
01.03	Lips Konrad (Koni)		1876	1240	636	6	1							
01.04	Emi Markus		1858	1240	618	7	2							
01.05	Heiniger Eveline		1832	1240	592	8	3							
01.06	Bleuler Roger		1812	1240	572	7	1							
01.07	Gartmann Thomas		1792	1240	552	8								
01.08	Stüssi Pascal		1764	1240	524	6	4							
01.09	Marty Rudolf		1736	1240	496	1								
01.10	Wischenbart Mathias		1763	1240	523	2								
01.11	Biffiger Damian		1771	1240	531	9	4							
01.12	Casanova Antonia		1703	1240	463	6	1							
01.13	Angstmann Michael		1767	1240	527	6								
01.14	Burtscher Laura		1680	1240	440	5	5							
01.15	Strässle Sandro		1731	1240	491	4	4							
01.16	Graf-Schneider Comelia		1669	1240	429		2							
01.17	Keller Martin		1768	1240	528	2	2							
01.18	Lo Iacono Giuseppe		1602	1240	362	2								
Total: Kandidatenstimmen			31978	22320	9658	96	34							
+ Zusatzstimmen			1763	0	1763									
= Parteistimmen			33741	22320	11421	96	34							

Liste: 02 Sozialdemokratische Partei SP													Sitze: 7	SP
Stimmen haben erhalten		Total Stimmen			Stimmen aus veränderten Wahlzetteln der einzelnen Listen									
K/Nr	Kandidaten	Gesamt	UnverWZ	VerändWZ	SVP	SP	Die Mitte	FDP	EVP	Grüne	AL	GLP		
02.01	Camenisch Schneider Ke*	928	367	561	10	356	50	15	6	46	21	42		
02.02	Peer Manuel *	924	367	557	24	340	58	22	12	32	18	41		
02.03	Steiner Martin *	813	367	446	16	329	21	9	5	22	14	19		
02.04	Sanchez Philipp *	827	367	460	19	326	38	10	4	16	10	24		
02.05	Küng Johannes *	762	367	395	8	316	15	2	1	22	12	6		
02.06	Fischbacher Silvan *	853	367	486	15	347	27	12	11	27	14	21		
02.07	Kiwic Katharina *	774	367	407	3	323	17	5	4	19	9	10		
02.08	Melo Moura Aurora	724	367	357	6	313	5	2	2	13	9	4		
02.09	Dani Gzim	663	367	296	1	263	2	8		4	4			
02.10	Ernst Susanne	695	367	328	4	287	13	3		8	11	1		
02.11	Casanova Matteo	667	367	300	1	280	7	1		6	3			
02.12	Kurti Agron	662	367	295	1	260	2	8		3	1	6		
02.13	Thavarajasingam Athush:	648	367	281	1	260	1			8	5	4		
02.14	Thommen Schmid Claudi	677	367	310	2	284	6	2	1	4	5	6		
02.15	Wyss Jeremias	630	367	263	1	255		2		1	1	2		
02.16	Torti Fabio	636	367	269	1	258		2		2	1			
02.17	Hümbeli Seline	665	367	298	2	275		2	2	7	7	2		
02.18	Gabriel Janic	622	367	255	1	241		2	1	4	1	1		
02.19	Stöckli-Torri Maria	609	367	242	5	227	4			3	3			
02.20	Netsch Carla	631	367	264	1	254				3	3	3		
02.21	Metzler Karin	673	367	306	4	283	3		1	8	3	3		
02.22	Kiwic James	649	367	282	2	258	7	4		4	1	2		
02.23	Stauffer Gäumann Andre:	658	367	291	1	263	3	3	2	10	1	5		
02.24	Schneider Thomas	626	367	259	1	248		2		2	4	1		
02.25	Casanova Giulia	658	367	291	3	262	11	1		6	1	3		
02.26	Schär Moe	634	367	267	1	248	4		1	4	4	1		
02.27	Bachofner Nerina	620	367	253	1	245			1	2	3			
02.28	Madassery Anish	628	367	261	2	245		1		7	3	2		
02.29	Thompson Valerie	608	367	241	2	234				2	1			
02.30	Bachofner Yves	602	367	235	1	229				2	2			
02.31	Melo Moura Carolina	601	367	234	1	222			1	5	1			
02.32	Schneier Tim	586	367	219	1	203		4		2	1	4		
02.33	Hümbeli Tabea	597	367	230	1	218		2	1	3	3	1		
02.34	Sonderegger Marco	567	367	200	2	189		3		1	4			
02.35	Sonderegger Beat	550	367	183	1	168	3	4		1	3			
02.36	Meili Peter	508	367	141	1	134	2			3	1			
Total: Kandidatenstimmen		24175	13212	10963	147	9443	299	131	57	312	188	214		
+ Zusatzstimmen		378	0	378		378								
= Parteistimmen		24553	13212	11341	147	9821	299	131	57	312	188	214		
K/Nr	Kandidaten	Gesamt	UnverWZ	VerändWZ	EDU	FREE GAZA	WoP							
02.01	Camenisch Schneider Ke	928	367	561	3	12								
02.02	Peer Manuel	924	367	557	1	9								
02.03	Steiner Martin	813	367	446	3	8								
02.04	Sanchez Philipp	827	367	460	3	10								
02.05	Küng Johannes	762	367	395	3	10								
02.06	Fischbacher Silvan	853	367	486	3	9								
02.07	Kiwic Katharina	774	367	407		17								
02.08	Melo Moura Aurora	724	367	357		3								
02.09	Dani Gzim	663	367	296		14								
02.10	Ernst Susanne	695	367	328		1								
02.11	Casanova Matteo	667	367	300		2								
02.12	Kurti Agron	662	367	295		14								
02.13	Thavarajasingam Athush:	648	367	281		2								
02.14	Thommen Schmid Claudi	677	367	310										
02.15	Wyss Jeremias	630	367	263		1								
02.16	Torti Fabio	636	367	269		5								
02.17	Hümbeli Seline	665	367	298		1								
02.18	Gabriel Janic	622	367	255		4								
02.19	Stöckli-Torri Maria	609	367	242										
02.20	Netsch Carla	631	367	264										
02.21	Metzler Karin	673	367	306		1								
02.22	Kiwic James	649	367	282		4								
02.23	Stauffer Gäumann Andre:	658	367	291		3								
02.24	Schneider Thomas	626	367	259		1								
02.25	Casanova Giulia	658	367	291		3								
02.26	Schär Moe	634	367	267		4								
02.27	Bachofner Nerina	620	367	253		1								
02.28	Madassery Anish	628	367	261		1								
02.29	Thompson Valerie	608	367	241		2								
02.30	Bachofner Yves	602	367	235		1								
02.31	Melo Moura Carolina	601	367	234		4								
02.32	Schneier Tim	586	367	219		4								
02.33	Hümbeli Tabea	597	367	230		1								
02.34	Sonderegger Marco	567	367	200		1								
02.35	Sonderegger Beat	550	367	183		3								
02.36	Meili Peter	508	367	141										
Total: Kandidatenstimmen		24175	13212	10963	16	156								
+ Zusatzstimmen		378	0	378										
= Parteistimmen		24553	13212	11341	16	156								

Liste: 03 Die Mitte				Sitze: 6 Die Mitte								
Stimmen haben erhalten		Total Stimmen			Stimmen aus veränderten Wahlzetteln der einzelnen Listen							
K'Nr	Kandidaten	Gesamt	UnverWZ	VerändWZ	SVP	SP	Die Mitte	FDP	EVP	Grüne	AL	GLP
03.01	Stocker-Mittaz Catherine *	1515	650	865	73	67	498	69	27	38	9	65
03.02	Christen Martin *	1272	650	622	34	14	491	26	7	11	4	28
03.03	Dal Canton Otilie *	1240	650	590	43	14	470	26	7	4	2	20
03.04	Olivieri Gabriele *	1257	650	607	57	35	444	29	9	2	4	16
03.05	Felber Beda *	1228	650	578	25	14	464	23	6	5	2	28
03.06	Hüsser-Juliano Patrizia	1117	650	467	22	8	403	14	1	2		17
03.07	Steinegger David *	1202	650	552	28	20	416	34	18	3	3	22
03.08	Unterholzner Sabine	1112	650	462	6	5	425	5	1	8	1	6
03.09	Hehner Björge	1080	650	430	4	9	386	5	4	8	5	8
03.10	Wilhelm Isabelle	572	325	247	5		227	1	3	4		5
03.11	Spielmann Andreas	523	325	198		5	189			2	2	
03.12	Tedesco Michela	520	325	195	2	2	183	6				
03.13	Siegrist Elia	531	325	206	2		187	6			2	6
03.14	Zehnder Jon	574	325	249	7	1	219	10		1	2	4
03.15	Siegrist Noah	520	325	195			184	4	1			4
03.16	Schätti Christoph	529	325	204		6	196		2			
03.17	Cerutti Mario	489	325	164			164					
03.18	Theiler Martin	552	325	227	5		203	7		2	2	5
03.19	Gloor Markus	540	325	215	5		197	4				9
03.20	Stocker Leonie	552	325	227	1	5	193	3	4	4	1	7
03.21	Federer Andrina	527	325	202	7	5	171	1	6	3	2	2
03.22	Meierhofer Lorenz	510	325	185			179					6
03.23	Christen Astrid	522	325	197		1	193	1		1		1
03.24	Christen Anina	522	325	197	1	2	183	3	1	1	2	
03.25	Schneider Oliver	527	325	202	8	8	182			1	1	2
03.26	Althaus Georg	492	325	167	3		157	4				3
03.27	Knecht Patrick	476	325	151	3		143	2	1		2	
Total: Kandidatenstimmen		20501	11700	8801	341	221	7347	283	98	100	46	264
+ Zusatzstimmen		625	0	625			625					
= Parteistimmen		21126	11700	9426	341	221	7972	283	98	100	46	264
K'Nr	Kandidaten	Gesamt	UnverWZ	VerändWZ	EDU	FREE GAZA	WoP					
03.01	Stocker-Mittaz Catherine	1515	650	865	5	14						
03.02	Christen Martin	1272	650	622	5	2						
03.03	Dal Canton Otilie	1240	650	590	3	1						
03.04	Olivieri Gabriele	1257	650	607	6	5						
03.05	Felber Beda	1228	650	578	9	2						
03.06	Hüsser-Juliano Patrizia	1117	650	467								
03.07	Steinegger David	1202	650	552	4	4						
03.08	Unterholzner Sabine	1112	650	462	2	3						
03.09	Hehner Björge	1080	650	430		1						
03.10	Wilhelm Isabelle	572	325	247	2							
03.11	Spielmann Andreas	523	325	198								
03.12	Tedesco Michela	520	325	195	2							
03.13	Siegrist Elia	531	325	206		3						
03.14	Zehnder Jon	574	325	249		5						
03.15	Siegrist Noah	520	325	195		2						
03.16	Schätti Christoph	529	325	204								
03.17	Cerutti Mario	489	325	164								
03.18	Theiler Martin	552	325	227		3						
03.19	Gloor Markus	540	325	215								
03.20	Stocker Leonie	552	325	227	3	6						
03.21	Federer Andrina	527	325	202	2	3						
03.22	Meierhofer Lorenz	510	325	185								
03.23	Christen Astrid	522	325	197								
03.24	Christen Anina	522	325	197	2	2						
03.25	Schneider Oliver	527	325	202								
03.26	Althaus Georg	492	325	167								
03.27	Knecht Patrick	476	325	151								
Total: Kandidatenstimmen		20501	11700	8801	45	56						
+ Zusatzstimmen		625	0	625								
= Parteistimmen		21126	11700	9426	45	56						

WoP=Wahlzettel ohne Parteibezeichnung

Liste: 04 FDP													Sitze: 4		FDP	
Stimmen haben erhalten			Total Stimmen			Stimmen aus veränderten Wahlzetteln der einzelnen Listen										
K'Nr	Kandidaten	gewählt=*	Gesamt	UnverWZ	VerändWZ	SVP	SP	Die Mitte	FDP	EVP	Grüne	AL	GLP			
04.01	Segrada Michael	*	786	398	388	61	5	25	257	3	3		28			
04.02	Sonderegger Lea	*	769	398	371	67	20	22	221	2	5	2	28			
04.03	Metzinger Peter	*	811	398	413	77	11	43	241	9	8	2	22			
04.04	Büschi Valentina		673	398	275	16	7	14	214	4	4	2	8			
04.05	Müller Raphael	*	881	398	483	88	8	47	272	8	10	2	41			
04.06	Giezendanner Heinz		743	398	345	56		11	263		2		13			
04.07	Arunakirinathan Mayures:		664	398	266	6	1	12	226		8	4	7			
04.08	Büschi Patrik		643	398	245	10		7	225				3			
04.09	Beglinger Dominik		664	398	266	11	2	4	249							
04.10	Giezendanner Rosa (Ros		649	398	251	1	1	4	237		1		3			
04.11	Salis Sergio		615	398	217	6			206				5			
04.12	Franceschi Luis		621	398	223	8			214			1				
04.13	Grau Fabian		624	398	226	4			221							
04.14	Lehner Andreas		646	398	248	11		2	230				3			
04.15	Hogg Françoise		617	398	219	10	1	7	198		1		2			
04.16	Sutter Kuno		548	398	150	4			146							
04.17	Rothenberger Reto		599	398	201	10		6	179	4		2				
04.18	Schellenberg Sona (Sonj:		598	398	200	7			186		2	2	2			
Total: Kandidatenstimmen			12151	7164	4987	453	56	204	3985	30	44	17	165			
+ Zusatzstimmen			498	0	498				498							
= Parteistimmen			12649	7164	5485	453	56	204	4483	30	44	17	165			
K'Nr	Kandidaten		Gesamt	UnverWZ	VerändWZ	EDU	FREE GAZA	WoP								
04.01	Segrada Michael		786	398	388	3	3									
04.02	Sonderegger Lea		769	398	371		4									
04.03	Metzinger Peter		811	398	413											
04.04	Büschi Valentina		673	398	275		6									
04.05	Müller Raphael		881	398	483	7										
04.06	Giezendanner Heinz		743	398	345											
04.07	Arunakirinathan Mayures:		664	398	266	2										
04.08	Büschi Patrik		643	398	245											
04.09	Beglinger Dominik		664	398	266											
04.10	Giezendanner Rosa (Ros		649	398	251		4									
04.11	Salis Sergio		615	398	217											
04.12	Franceschi Luis		621	398	223											
04.13	Grau Fabian		624	398	226		1									
04.14	Lehner Andreas		646	398	248		2									
04.15	Hogg Françoise		617	398	219											
04.16	Sutter Kuno		548	398	150											
04.17	Rothenberger Reto		599	398	201											
04.18	Schellenberg Sona (Sonj:		598	398	200		1									
Total: Kandidatenstimmen			12151	7164	4987	12	21									
+ Zusatzstimmen			498	0	498											
= Parteistimmen			12649	7164	5485	12	21									

WoP=Wahlzettel ohne Parteibezeichnung

Liste: 05 Evangelische Volkspartei Dietikon				Sitze: 2			EVP						
Stimmen haben erhalten		Total Stimmen			Stimmen aus veränderten Wahlzetteln der einzelnen Listen								
K'Nr	Kandidaten	Gesamt	UnverWZ	VerändWZ	SVP	SP	Die Mitte	FDP	EVP	Grüne	AL	GLP	
05.01	Ehmann-Nydegger Manu *	665	226	439	46	38	84	41	142	14	12	31	
05.02	Ilg-Lutz Christiane *	486	226	260	21	11	31	19	137	6	6	19	
05.03	Aemisegger Sarah	400	226	174	10	6	13	5	131	2	2	3	
05.04	Meyer Roger	182	113	69					68		1		
05.05	Neuenschwander Julia	199	113	86		3		2	71	2	1	5	
05.06	Wirth Sandro	188	113	75	2	1	1	1	64		3		
05.07	Neuenschwander Ulrich	177	113	64			1		62		1		
05.08	Wiche Deborah	188	113	75	2	1			71		1		
05.09	Spitznagel Cornelia (Coni)	192	113	79		3	1	4	66		1	2	
05.10	Baltensperger Fritz	192	113	79	2		2	6	68		1		
05.11	Siegenthaler Mirjam	184	113	71			1		66	2	1		
05.12	Weinmann Thomas	182	113	69	2				66		1		
05.13	Gloor Elia	191	113	78			4	2	66		3		
05.14	Siegenthaler Patrick	194	113	81			5	1	72	1	1		
05.15	Karrer Willi	206	113	93	4	5	7	1	69		1	1	
05.16	Bruggmann Renate	180	113	67				2	59	1	1		
05.17	Blum Stephan	186	113	73	6			2	64		1		
05.18	Gloor Seraina	207	113	94	2	1	4	6	76	1	3	1	
05.19	Jaeggi Roland	173	113	60					59		1		
05.20	Ehmann Patrick	185	113	72		3	2		66		1		
05.21	Maag Christa	206	113	93	2	1	8	1	72	1	1	1	
05.22	Flückiger Robert	173	113	60		2	2		54	1	1		
05.23	Zürcher Doris	193	113	80	6		4	7	60		1		
05.24	Bauer Christa	178	113	65			1		63		1		
05.25	Wirth Daniela	194	113	81	2	1	3	1	66	3	3		
05.26	Gäckle Marianne	178	113	65					62		1	2	
05.27	Müller Jörg	169	113	56					55		1		
05.28	Glauser Kathrin	172	113	59					58		1		
Total: Kandidatenstimmen		6220	3503	2717	107	76	174	101	2033	34	53	65	
+ Zusatzstimmen		810	565	245					245				
= Parteistimmen		7030	4068	2962	107	76	174	101	2278	34	53	65	
K'Nr	Kandidaten	Gesamt	UnverWZ	VerändWZ	EDU	FREE GAZA	WoP						
05.01	Ehmann-Nydegger Manu	665	226	439	11	20							
05.02	Ilg-Lutz Christiane	486	226	260	3	7							
05.03	Aemisegger Sarah	400	226	174		2							
05.04	Meyer Roger	182	113	69									
05.05	Neuenschwander Julia	199	113	86		2							
05.06	Wirth Sandro	188	113	75	3								
05.07	Neuenschwander Ulrich	177	113	64									
05.08	Wiche Deborah	188	113	75									
05.09	Spitznagel Cornelia (Coni)	192	113	79		2							
05.10	Baltensperger Fritz	192	113	79									
05.11	Siegenthaler Mirjam	184	113	71	1								
05.12	Weinmann Thomas	182	113	69									
05.13	Gloor Elia	191	113	78		3							
05.14	Siegenthaler Patrick	194	113	81	1								
05.15	Karrer Willi	206	113	93	1	4							
05.16	Bruggmann Renate	180	113	67		4							
05.17	Blum Stephan	186	113	73									
05.18	Gloor Seraina	207	113	94									
05.19	Jaeggi Roland	173	113	60									
05.20	Ehmann Patrick	185	113	72									
05.21	Maag Christa	206	113	93		6							
05.22	Flückiger Robert	173	113	60									
05.23	Zürcher Doris	193	113	80		2							
05.24	Bauer Christa	178	113	65									
05.25	Wirth Daniela	194	113	81	1	1							
05.26	Gäckle Marianne	178	113	65									
05.27	Müller Jörg	169	113	56									
05.28	Glauser Kathrin	172	113	59									
Total: Kandidatenstimmen		6220	3503	2717	21	53							
+ Zusatzstimmen		810	565	245									
= Parteistimmen		7030	4068	2962	21	53							

Liste: 06 Grüne		Sitze: 3 Grüne										
Stimmen haben erhalten gew#f#x=*		Total Stimmen			Stimmen aus veränderten Wahlzetteln der einzelnen Listen							
K'Nr	Kandidaten	Gesamt	UnverWZ	VerändWZ	SVP	SP	Die Mitte	FDP	EVP	Grüne	AL	GLP
06.01	Wolf-Miranda Catalina *	772	352	420	25	91	43	6	8	192	22	30
06.02	Hess Beat *	921	352	569	47	110	88	24	19	191	21	56
06.03	Wolf Andreas *	796	352	444	21	90	39	12	21	200	20	38
06.04	Grübner Oliver	578	352	226	9	12	6	4	6	171	10	8
06.05	Rocheteau Daniella	544	352	192	5	9	4	2	1	156	6	5
06.06	Neff Alex	595	352	243	8	24	15	6	2	157	6	18
06.07	Schütz Susanne	597	352	245	8	21	15	4	3	178	12	4
06.08	Bill Leila	557	352	205	7	9	1	1	2	170	4	4
06.09	Rechsteiner Christian	572	352	220	5	5	7	3	4	180	7	9
06.10	Brunner Sereina	550	352	198	3	7	1	3	2	173	5	3
06.11	Kaufmann Marc	527	352	175	2	5	1		1	161	2	3
06.12	Freuler Nadine	546	352	194	3	1	3	4	2	171	4	4
06.13	Spahn Samuel	583	352	231	7	16	10	3	4	165	8	14
06.14	Schneider Britta	527	352	175	3	3		1	4	157	2	5
06.15	Keiser Philippe	278	176	102	3	3	4	3		85		4
06.16	Felber Sanchez Daniela	288	176	112	1	15	11			73	2	6
06.17	Goldenberger Fabian (Bir	261	176	85	2	3	1	1		73	2	3
06.18	Stucki Benjamin	261	176	85	2	2		2		74	3	2
06.19	Wüthrich Remo	256	176	80	2		1	1		76		
06.20	Hess Ursina	304	176	128	4	16	15	3	5	71	4	3
06.21	Frei Andreas	242	176	66	1	2				62		1
06.22	Siegenthaler Martina (Tin	284	176	108	7	5	1	1	2	84	5	2
Total: Kandidatenstimmen		10839	6336	4503	175	449	266	84	86	3020	145	222
+ Zusatzstimmen		140	0	140						140		
= Parteistimmen		10979	6336	4643	175	449	266	84	86	3160	145	222
K'Nr	Kandidaten	Gesamt	UnverWZ	VerändWZ	EDU	FREE GAZA	WoP					
06.01	Wolf-Miranda Catalina	772	352	420	1	2						
06.02	Hess Beat	921	352	569	4	9						
06.03	Wolf Andreas	796	352	444	1	2						
06.04	Grübner Oliver	578	352	226								
06.05	Rocheteau Daniella	544	352	192		4						
06.06	Neff Alex	595	352	243		7						
06.07	Schütz Susanne	597	352	245								
06.08	Bill Leila	557	352	205		7						
06.09	Rechsteiner Christian	572	352	220								
06.10	Brunner Sereina	550	352	198		1						
06.11	Kaufmann Marc	527	352	175								
06.12	Freuler Nadine	546	352	194		2						
06.13	Spahn Samuel	583	352	231		4						
06.14	Schneider Britta	527	352	175								
06.15	Keiser Philippe	278	176	102								
06.16	Felber Sanchez Daniela	288	176	112		4						
06.17	Goldenberger Fabian (Bir	261	176	85								
06.18	Stucki Benjamin	261	176	85								
06.19	Wüthrich Remo	256	176	80								
06.20	Hess Ursina	304	176	128		7						
06.21	Frei Andreas	242	176	66								
06.22	Siegenthaler Martina (Tin	284	176	108		1						
Total: Kandidatenstimmen		10839	6336	4503	6	50						
+ Zusatzstimmen		140	0	140								
= Parteistimmen		10979	6336	4643	6	50						

WoP=Wahlzettel ohne Parteibezeichnung

Liste: 07 Alternative Liste				Sitze: 1 AL									
Stimmen haben erhalten		Total Stimmen			Stimmen aus veränderten Wahlzetteln der einzelnen Listen								
K'Nr	Kandidaten	Gesamt	UnverWZ	VerändWZ	SVP	SP	Die Mitte	FDP	EVP	Grüne	AL	GLP	
07.01	Joss Ernst *	419	56	363	29	92	56	24	14	48	58	29	
07.02	Marty Patrick	155	56	99	5	14	3	6	2	10	51	5	
07.03	Stebler Stefan	153	56	97	4	14	6		1	5	49	13	
07.04	Putzengruber Leandro	116	56	60	3	2				2	50	1	
07.05	Hartmann Noah	142	56	86	3	13	1			9	50	1	
07.06	Putzengruber Marco	126	56	70	2	3	5			3	48	7	
Total: Kandidatenstimmen		1111	336	775	46	138	71	30	17	77	306	56	
+ Zusatzstimmen		984	672	312							312		
= Parteistimmen		2095	1008	1087	46	138	71	30	17	77	618	56	
K'Nr	Kandidaten	Gesamt	UnverWZ	VerändWZ	EDU	FREE GAZA	WoP						
07.01	Joss Ernst	419	56	363	3	10							
07.02	Marty Patrick	155	56	99		3							
07.03	Stebler Stefan	153	56	97		5							
07.04	Putzengruber Leandro	116	56	60		2							
07.05	Hartmann Noah	142	56	86		9							
07.06	Putzengruber Marco	126	56	70		2							
Total: Kandidatenstimmen		1111	336	775	3	31							
+ Zusatzstimmen		984	672	312									
= Parteistimmen		2095	1008	1087	3	31							

WoP=Wahlzettel ohne Parteibezeichnung

Liste: 08 GLP Grünliberale Partei Dietikon													Sitze: 3		GLP
Stimmen haben erhalten		Total Stimmen			Stimmen aus veränderten Wahlzetteln der einzelnen Listen										
K'Nr	Kandidaten	Gesamt	UnverWZ	VerändWZ	SVP	SP	Die Mitte	FDP	EVP	Grüne	AL	GLP			
08.01	Johannsen Sven *	868	316	552	48	40	58	59	10	41	16	270			
08.02	Winkler-Payot Sophie *	693	316	377	13	17	30	27	2	23	2	259			
08.03	Rüfenacht Beat	620	316	304	24	6	8	23		4		237			
08.04	Binder Karin	671	316	355	27	16	20	14	4	15	4	250			
08.05	Meier Sebastiano	606	316	290	11	7	9	4	4	9	6	238			
08.06	Kuster Kathrin	645	316	329	6	19	22	11	1	13	2	250			
08.07	Hohl Hasan	560	316	244	5		7	5	2	4	2	216			
08.08	Pestalozzi Muriel *	689	316	373	10	23	38	22	10	19		246			
08.09	Mörth Kevin	539	316	223	5	1	1	1		6		209			
08.10	Geiger Isabelle	607	316	291	4	9	12	6	2	11	2	244			
08.11	Bauer Dominik	549	316	233	4		1	1		4	2	220			
08.12	Rüfenacht Barbara	519	316	203	3		3			2		194			
08.13	Hohl Roman	464	316	148	2	1	2			1		139			
08.14	Hohl Elena	517	316	201	4	1	2		2	2	2	184			
08.15	Rüfenacht Markus	504	316	188	4					2		181			
08.16	Meier Marlen	536	316	220	4	1	10	1		4		200			
08.17	Pestalozzi Romeo	482	316	166	2	4	6		2	4		145			
08.18	Frapolli Chiara	505	316	189	5		8		1	2		173			
Total: Kandidatenstimmen		10574	5688	4886	181	145	237	174	40	166	38	3855			
+ Zusatzstimmen		344	0	344								344			
= Parteistimmen		10918	5688	5230	181	145	237	174	40	166	38	4199			
K'Nr	Kandidaten	Gesamt	UnverWZ	VerändWZ	EDU	FREE GAZA	WoP								
08.01	Johannsen Sven	868	316	552			10								
08.02	Winkler-Payot Sophie	693	316	377	3		1								
08.03	Rüfenacht Beat	620	316	304			2								
08.04	Binder Karin	671	316	355			5								
08.05	Meier Sebastiano	606	316	290			2								
08.06	Kuster Kathrin	645	316	329			5								
08.07	Hohl Hasan	560	316	244			3								
08.08	Pestalozzi Muriel	689	316	373	1		4								
08.09	Mörth Kevin	539	316	223											
08.10	Geiger Isabelle	607	316	291			1								
08.11	Bauer Dominik	549	316	233			1								
08.12	Rüfenacht Barbara	519	316	203			1								
08.13	Hohl Roman	464	316	148			3								
08.14	Hohl Elena	517	316	201			4								
08.15	Rüfenacht Markus	504	316	188			1								
08.16	Meier Marlen	536	316	220											
08.17	Pestalozzi Romeo	482	316	166			3								
08.18	Frapolli Chiara	505	316	189											
Total: Kandidatenstimmen		10574	5688	4886	4		46								
+ Zusatzstimmen		344	0	344											
= Parteistimmen		10918	5688	5230	4		46								

WoP=Wahlzettel ohne Parteibezeichnung

Liste: 09 Eidgenössisch-Demokratische Union													Sitze: 0		EDU	
Stimmen haben erhalten		Total Stimmen			Stimmen aus veränderten Wahlzetteln der einzelnen Listen											
K'Nr	Kandidaten	Gesamt	UnverWZ	VerändWZ	SVP	SP	Die Mitte	FDP	EVP	Grüne	AL	GLP				
09.01	Schmid Walter	73	8	65	9	1	4	1	8		2	2				
09.02	Stähli Margrith	73	8	65	9	4	6		12			2				
09.03	Spitznagel Raphael	72	8	64	7	2	4	1	12			2				
Total: Kandidatenstimmen		218	24	194	25	7	14	2	32		2	6				
+ Zusatzstimmen		852	264	588												
= Parteistimmen		1070	288	782	25	7	14	2	32		2	6				
K'Nr	Kandidaten	Gesamt	UnverWZ	VerändWZ	EDU	FREE GAZA	WoP									
09.01	Schmid Walter	73	8	65	38											
09.02	Stähli Margrith	73	8	65	32											
09.03	Spitznagel Raphael	72	8	64	36											
Total: Kandidatenstimmen		218	24	194	106											
+ Zusatzstimmen		852	264	588	588											
= Parteistimmen		1070	288	782	694											

WoP=Wahlzettel ohne Parteibezeichnung

Liste: 10 FREE GAZA DIETIKON, Menschenwürde für alle													Sitze: 1 REE GAZA		
Stimmen haben erhalten		Total Stimmen			Stimmen aus veränderten Wahzetteln der einzelnen Listen										
K'Nr	Kandidaten	Gesamt	UnverWZ	VerändWZ	SVP	SP	Die Mitte	FDP	EVP	Grüne	AL	GLP			
10.01	Bodenmann Max *	173	41	132	14	26	6	3	2	15	17	4			
Total: Kandidatenstimmen		173	41	132	14	26	6	3	2	15	17	4			
+ Zusatzstimmen		2242	1435	807											
= Parteistimmen		2415	1476	939	14	26	6	3	2	15	17	4			
K'Nr	Kandidaten	Gesamt	UnverWZ	VerändWZ	EDU	FREE GAZA	WoP								
10.01	Bodenmann Max	173	41	132	3	42									
Total: Kandidatenstimmen		173	41	132	3	42									
+ Zusatzstimmen		2242	1435	807		807									
= Parteistimmen		2415	1476	939	3	849									

WoP=Wahzettel ohne Parteibezeichnung

Liste: 99 WoP Leere Stimmen auf WZ ohne Parteibezeichnung:	0
--	---

Liste	Parteistimmen	Wählerzahl (ungerundet)	Quotient	Sitzanspruch
01 SVP	33'741	937.25	9.372500	9
02 SP	24'553	682.0278	6.820278	7
03 Die Mitte	21'126	586.8333	5.868333	6
04 FDP	12'649	351.3611	3.513611	4
05 EVP	7'030	195.2778	1.952778	2
06 Grüne	10'979	304.9722	3.049722	3
07 AL	2'095	58.1944	0.581944	1
08 GLP	10'918	303.2778	3.032778	3
09 EDU	1'070	29.7222	0.297222	0
10 FREE GAZA	2'415	67.0833	0.670833	1
Total	126'576	3516		36

Erläuterung:

Die Parteistimmenzahl einer Liste geteilt durch die Anzahl Parlamentssitze ergibt die **Wählerzahl**.

Die Wählerzahl geteilt durch den Wahlschlüssel ergibt nach Standardrundung den **Sitzanspruch** der betreffenden Liste.

Der Wahlschlüssel wurde so festgelegt, dass mit vorstehender Rechnung alle Parlamentssitze verteilt werden.